

# ENFe

## Entrada de Nota Fiscal Eletrônica




















### ENFe – Entrada NFe

O Software **ENFe** tem por objetivo proporcionar aos seus usuários a possibilidade de automatização do processo de Recebimento Fiscal de NFe e CTe, vinculados a arquivos do tipo XML, através do menor número de intervenções manuais dos usuários, eliminando assim, erros de digitação.

O **ENFe** permite a associação manual e automática de Ordem de Compra, CTe (Frete FOB), Nota Complementar, RMA, Requisição Interna e Contrato a uma Nota Fiscal ou Conhecimento de Transporte, proporcionando uma maior agilidade e acurácia das informações fiscais, financeiras e contábeis.

### Principais Características:

- JMS IT** Validação legal da Assinatura do arquivo XML junto a SEFAZ;
- JMS IT** Validação do Status da NFe e CTe junto a SEFAZ;
- JMS IT** Pesquisa rápida de NFe e CTe Rejeitado na validação do SEFAZ;
- JMS IT** Armazenamento do arquivo eletronicamente;
- JMS IT** Manifestação do Destinatário (Previsão de disponibilização: Out-2014);
- JMS IT** Relatório de XML validados sem entrada no RI;
- JMS IT** Relatório dos Recebimentos sem associação com XML;
- JMS IT** Verificação do cancelamento da NFe dentro dos prazos legais;
- JMS IT** Interpretação dos dados dos XML's;
- JMS IT** Identificação do Fornecedor/Cliente;
- JMS IT** Identificação automática do Tipo de Nota Fiscal;
- JMS IT** Interpretação das Informações de Fretes e Notas Complementares quando se aplicarem;
- JMS IT** Entrada de Frete não Eletrônico vinculado ou não a uma NFe (Frete FOB);
- JMS IT** Associação Automática ou Manual do CTe (FRETE FOB) a NFe;

-  Identificação do “Tipo de NF” do CTe (Frete FOB) baseado em dados da NFe;
-  Associação Automática Ordem de Compra, Liberações, RMA, Requisição Interna e Contrato;
-  Interpretação das informações Fiscais (CFOP, classificação, CST e Utilização Fiscal);
-  Tela para complemento de valores de compras de Importação, não existentes no XML, porém imprescindíveis para criação de RI’s de Importação;
-  Interpretação e envio do FCI do XML para a Interface e conseqüentemente para o Recebimento Integrado (RI);
-  Possibilidade do apontamento de mais de uma linha de Ordem de Compra, para cada linha do XML;
-  Conversão de Unidade de Medidas nos apontamentos de Ordem de Compra;
-  Painel de Controle visando um gerenciamento fácil dos Status dos XML’s;
-  Notificação das advertências e erros para um grupo de usuários “setores”;
-  Aprovação do Recebimento Fiscal (Apenas Tipo de Requisição – Sem Pedido);
-  Tela de Associação do NF Pai, podendo a associação ser automática;
-  Possibilidade de Herdar Impostos do AR nas Devoluções de Venda (RMA);
-  Envio dos dados para a Interface do RI, onde será criado o Recebimento Fiscal;
-  Possibilidade de Recebimento dos XML’s através das seguintes Telas: “Portaria”, “Em Massa” e “Dashboard”;
-  Importação do Recebimento através das interfaces “Core” do Módulo Oracle Recebimento Integrado;
-  Interpretação dos códigos dos itens enviados pelo fornecedor na NF-e para o código de item utilizado no Oracle E-Business Suíte;
-  Integrado com a Solução Oracle e-Business **R11i e R12**.

### Pré-requisitos:

- Oracle E-business Suíte Release 11.5.10 ou superior;
- Módulo Oracle Recebimento Integrado Instalado e Parametrizado.